

平成28年度 学校評価アンケート集計結果

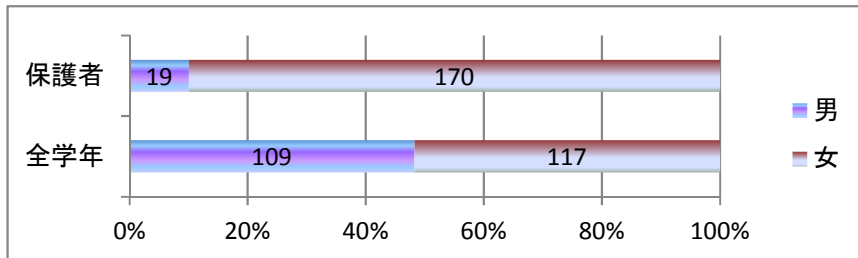
保護者:H28.11.16(水)回収
 生徒:H28.11.9(水)実施

◆生徒数 230名 アンケート回答 226名 生徒回答率 98.2 %

◆保護者 189名 アンケート回答率 82.1%

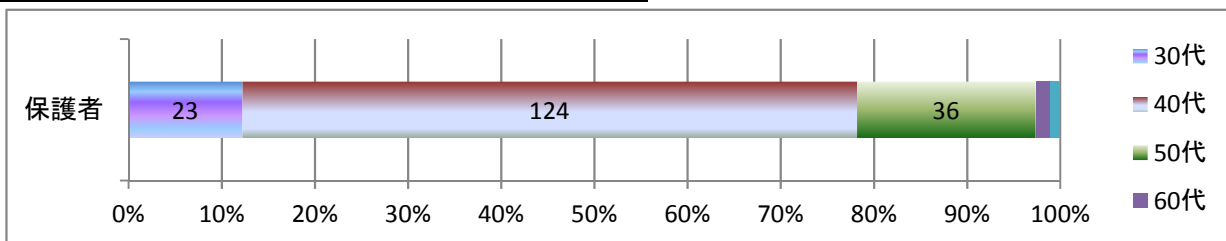
- ①よくあてはまる ②ややあてはまる ③あまりあてはまらない
 ④まったくあてはまらない ⑤わからない

問		男	女	計
1	1年生	49	30	79
	2年生	34	36	70
	3年生	26	51	77
	全学年	109	117	226
	保護者	19	170	189



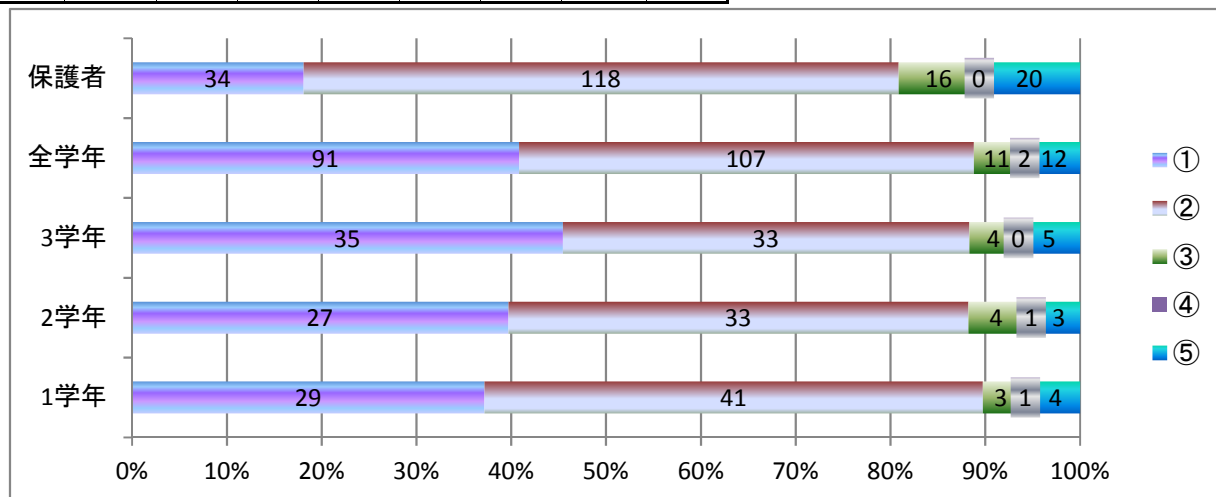
2 あなたの年齢は

問		30代	40代	50代	60代	70代	計
2	保護者	23	124	36	3	2	188



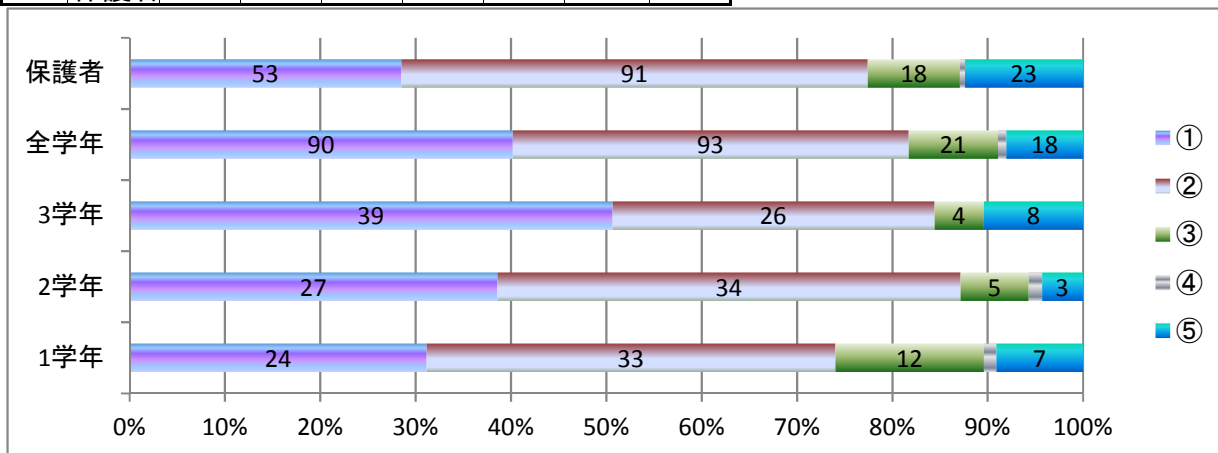
3 学校は、生徒の基礎学力の定着と学力向上の取り組みをしている。

問		①	②	③	④	⑤	無回答	計
3	1学年	29	41	3	1	4	1	79
	2学年	27	33	4	1	3	0	68
	3学年	35	33	4	0	5	0	77
	全学年	91	107	11	2	12	1	224
	保護者	34	118	16	0	20	1	189



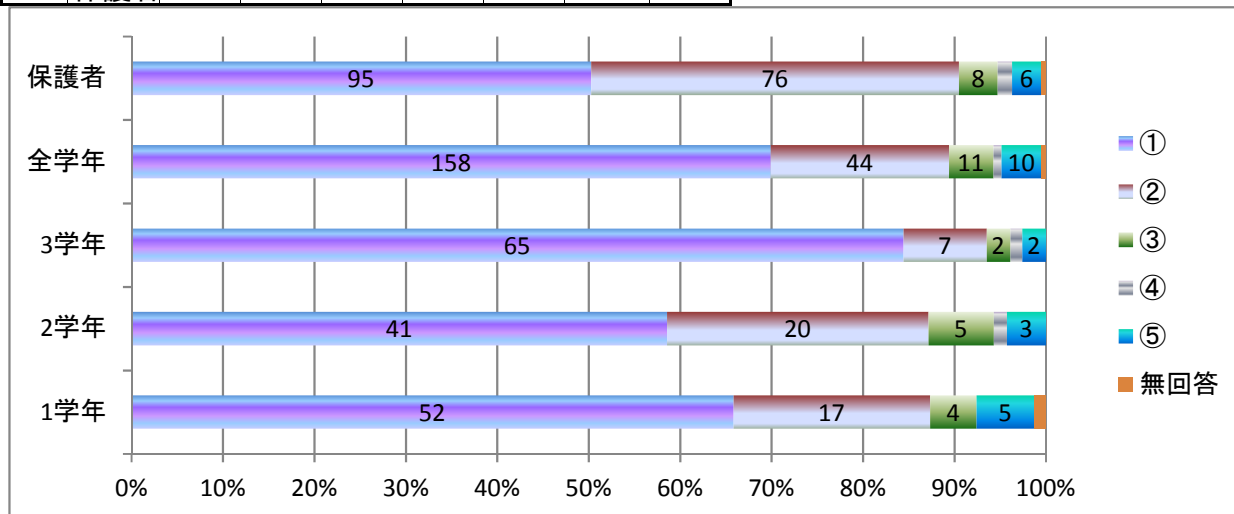
4 学校は、各種資格取得に熱心に取り組んでいる。

問		①	②	③	④	⑤	無回答	計
4	1学年	24	33	12	1	7	2	79
	2学年	27	34	5	1	3	0	70
	3学年	39	26	4	0	8	0	77
	全学年	90	93	21	2	18	2	226
	保護者	53	91	18	1	23	3	189



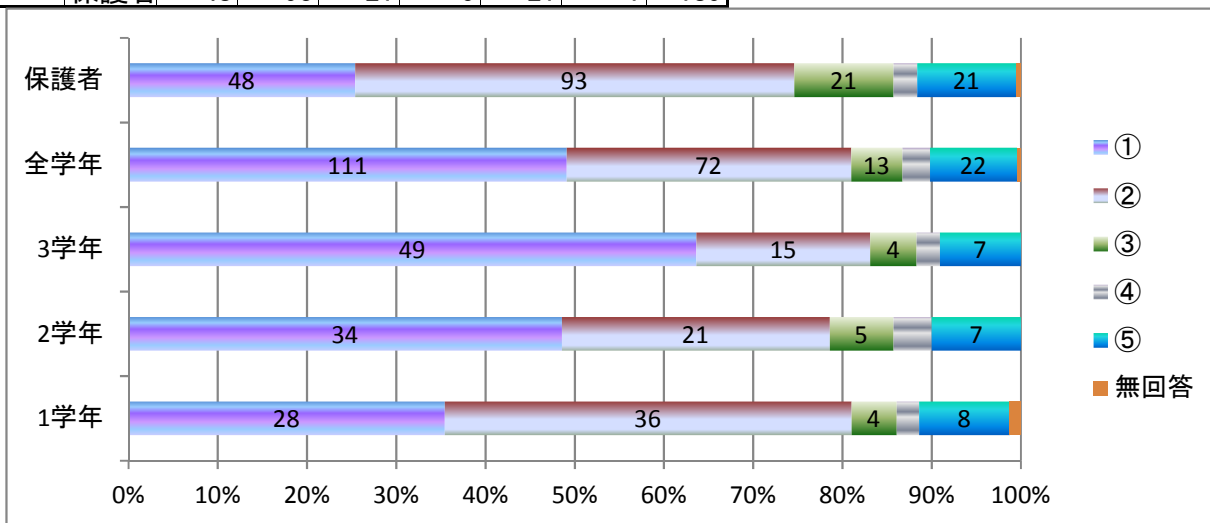
5 学校は、服装や頭髪等の生活指導が徹底している。

問		①	②	③	④	⑤	無回答	計
5	1学年	52	17	4	0	5	1	79
	2学年	41	20	5	1	3	0	70
	3学年	65	7	2	1	2	0	77
	全学年	158	44	11	2	10	1	226
	保護者	95	76	8	3	6	1	189



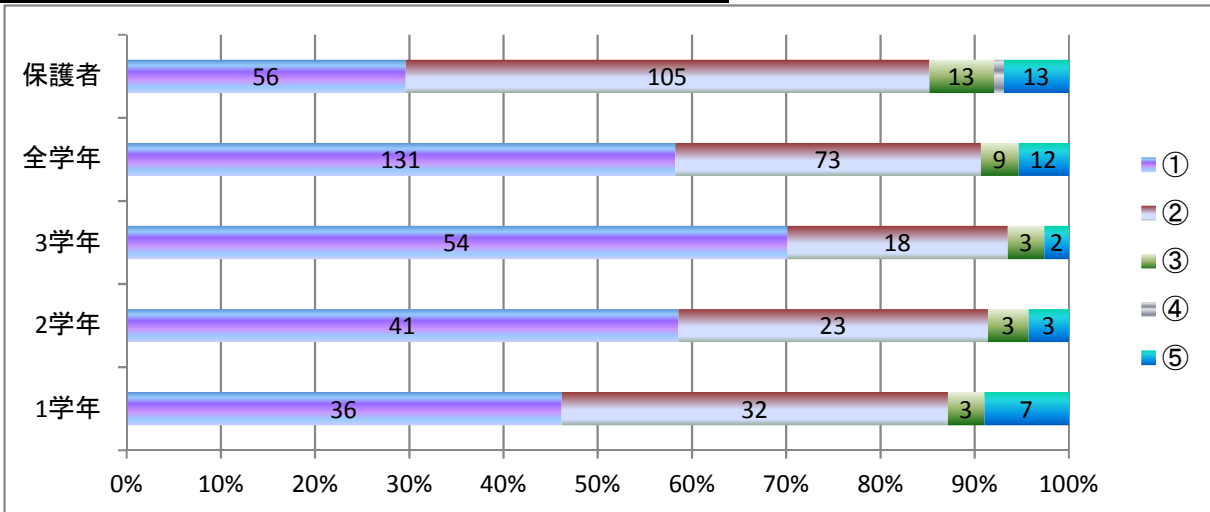
6 学校は、日ごろから生徒の事故や問題行動の未然防止に努めている。

問		①	②	③	④	⑤	無回答	計
6	1学年	28	36	4	2	8	1	79
	2学年	34	21	5	3	7	0	70
	3学年	49	15	4	2	7	0	77
	全学年	111	72	13	7	22	1	226
	保護者	48	93	21	5	21	1	189



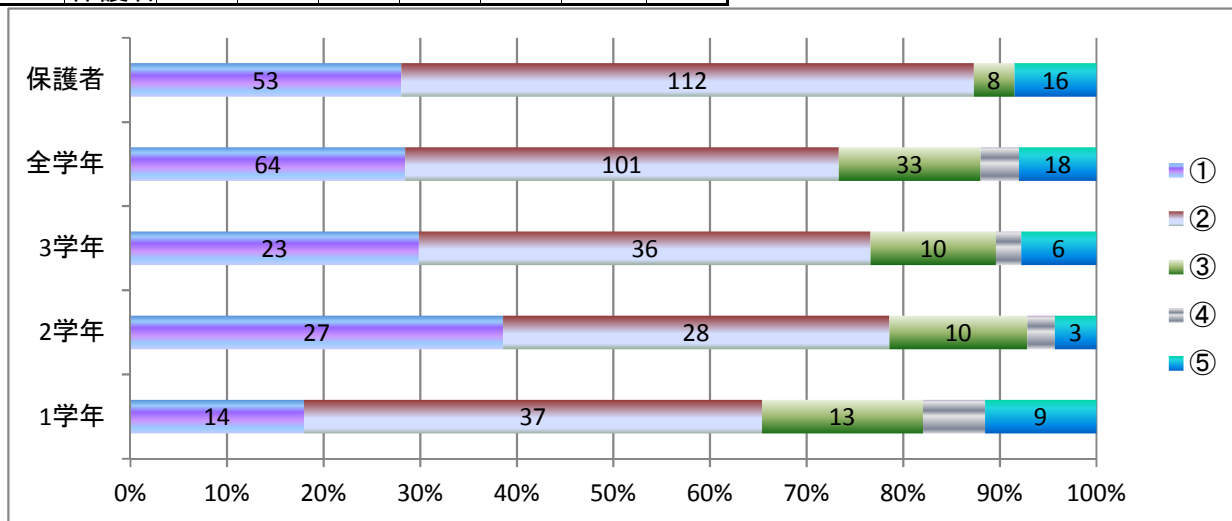
7 学校は、交通ルールやマナーを守る指導を十分にしている。

問		①	②	③	④	⑤	無回答	計
7	1学年	36	32	3	0	7	1	79
	2学年	41	23	3	0	3	0	70
	3学年	54	18	3	0	2	0	77
	全学年	131	73	9	0	12	1	226
	保護者	56	105	13	2	13	0	189



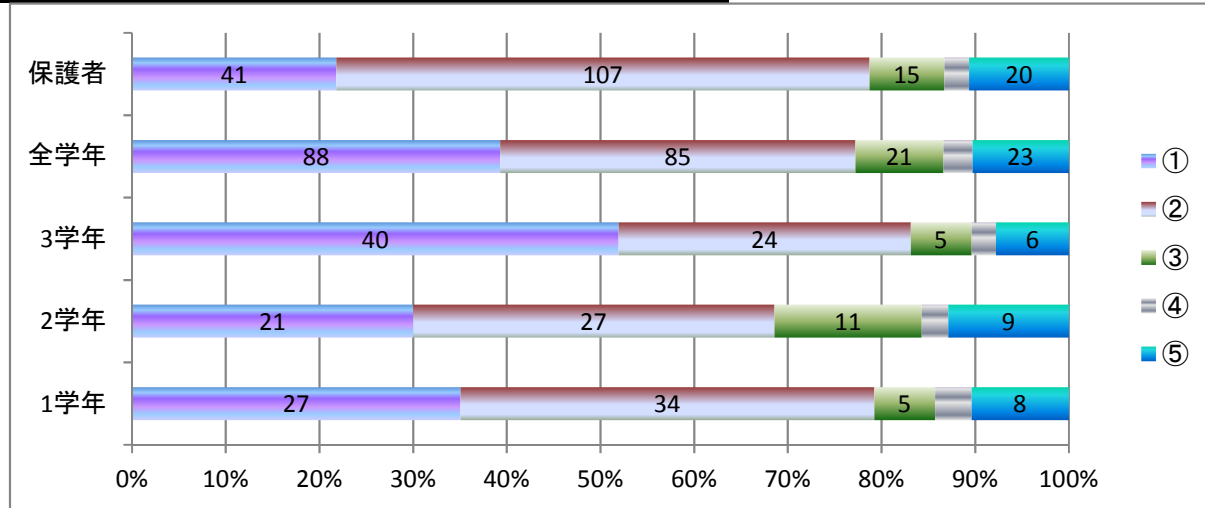
8 学校は、環境美化に努め、学校の施設・設備は美しく整っている。

問		①	②	③	④	⑤	無回答	計
8	1学年	14	37	13	5	9	1	79
	2学年	27	28	10	2	3	0	70
	3学年	23	36	10	2	6	0	77
	全学年	64	101	33	9	18	1	226
	保護者	53	112	8	0	16	0	189



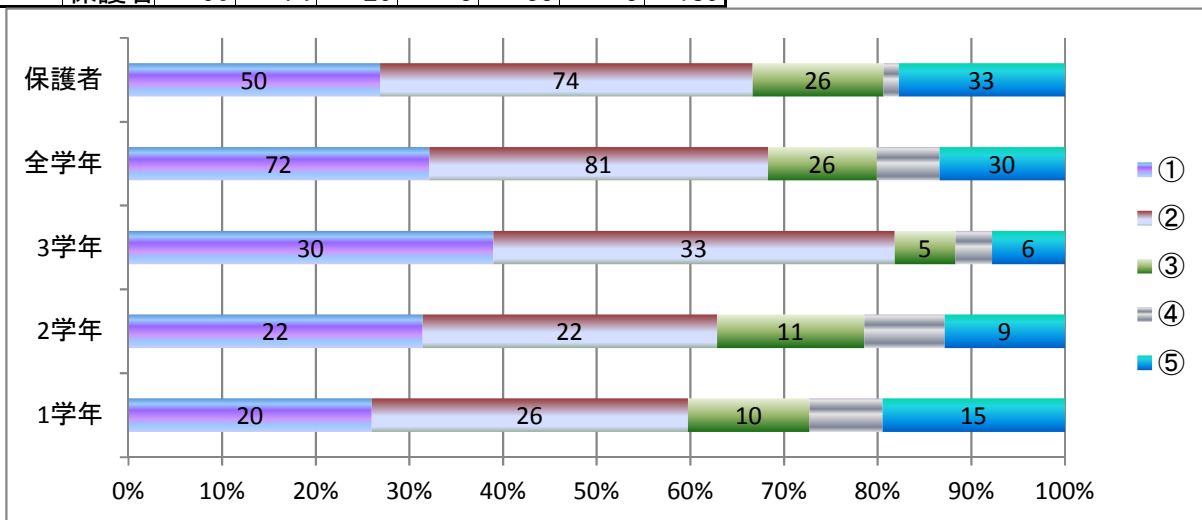
9 学校は、生徒一人一人にあった進路指導をしている。

問		①	②	③	④	⑤	無回答	計
9	1学年	27	34	5	3	8	2	79
	2学年	21	27	11	2	9	0	70
	3学年	40	24	5	2	6	0	77
	全学年	88	85	21	7	23	2	226
	保護者	41	107	15	5	20	1	189



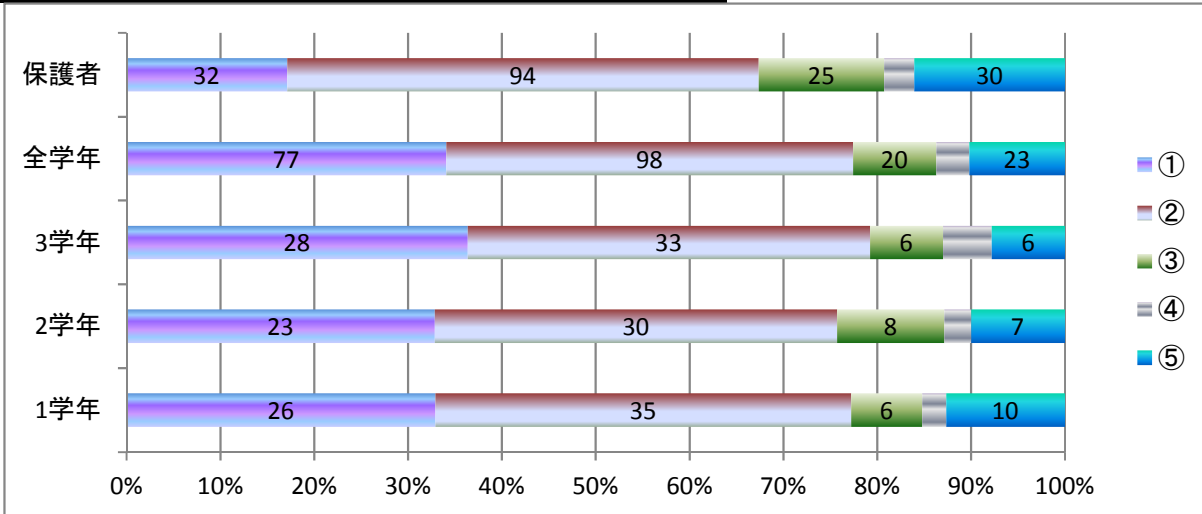
10 学校は、部活動に熱心に取り組んでいる。

問		①	②	③	④	⑤	無回答	計
10	1学年	20	26	10	6	15	2	79
	2学年	22	22	11	6	9	0	70
	3学年	30	33	5	3	6	0	77
	全学年	72	81	26	15	30	2	226
	保護者	50	74	26	3	33	3	189



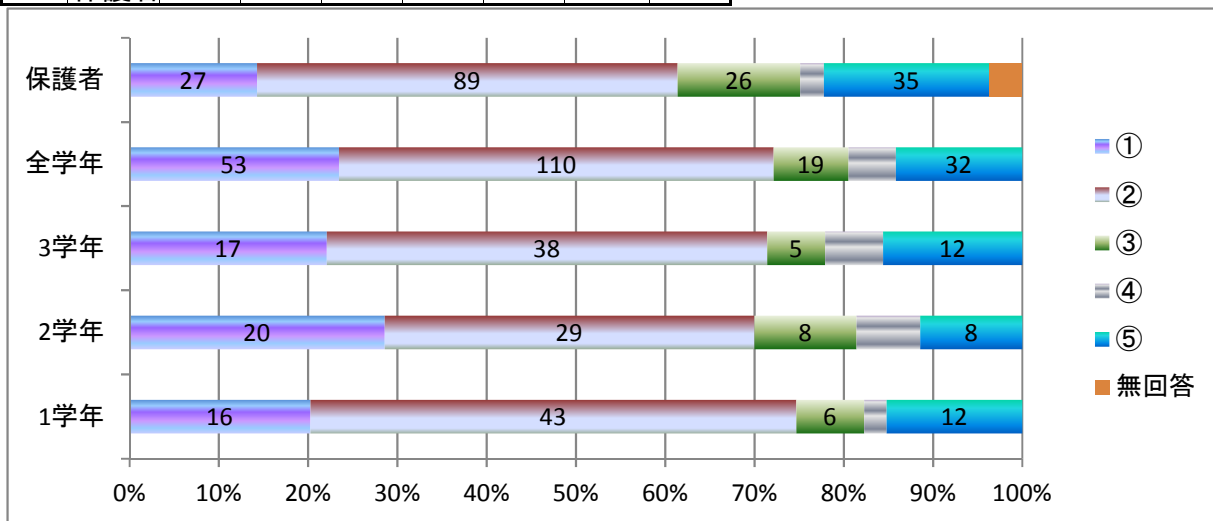
11 学校は、一人一人の人権を大切に指導している。

問		①	②	③	④	⑤	無回答	計
11	1学年	26	35	6	2	10	0	79
	2学年	23	30	8	2	7	0	70
	3学年	28	33	6	4	6	0	77
	全学年	77	98	20	8	23	0	226
	保護者	32	94	25	6	30	2	189



12 学校は、生徒の豊かな心を育むための取り組みをしている。

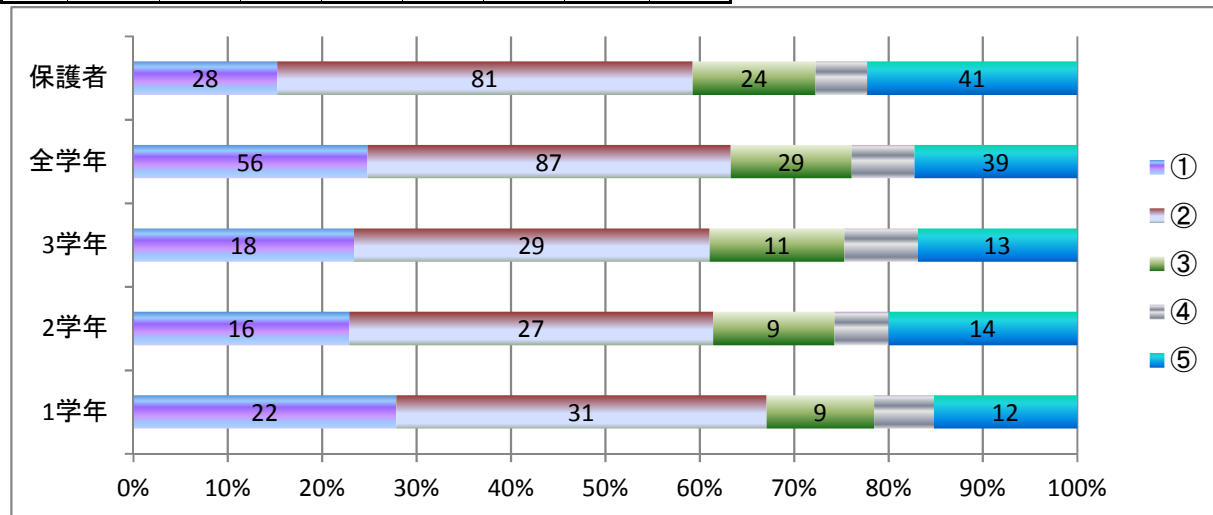
問		①	②	③	④	⑤	無回答	計
12	1学年	16	43	6	2	12	0	79
	2学年	20	29	8	5	8	0	70
	3学年	17	38	5	5	12	0	77
	全学年	53	110	19	12	32	0	226
	保護者	27	89	26	5	35	7	189



13 学校は、生徒の悩みや相談事に対して、丁寧かつ迅速に対応している。(生徒)

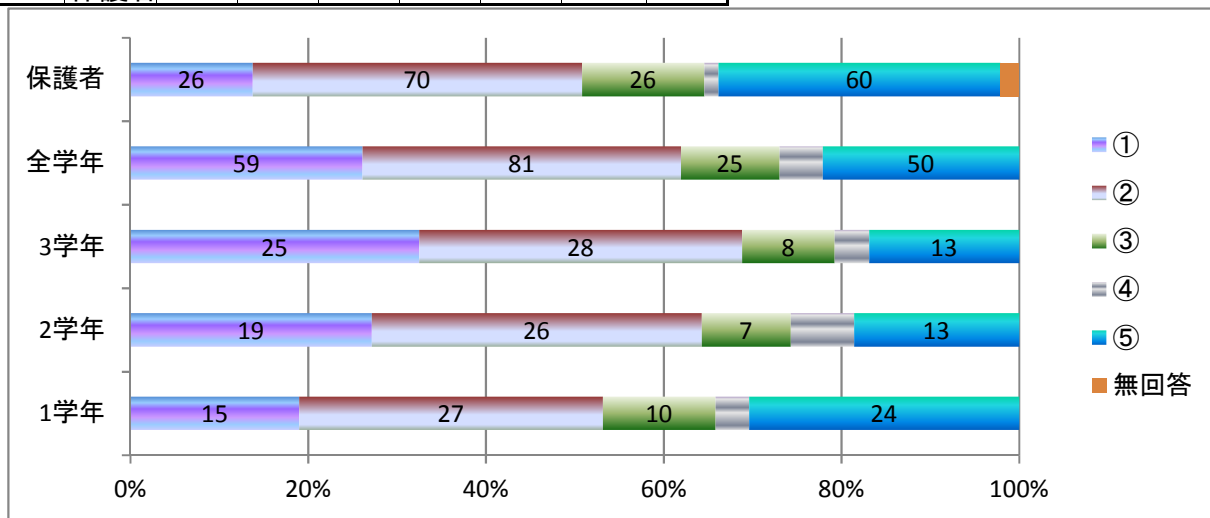
13 学校は、生徒の悩みを真摯に受け止め相談にのってくれる。(保護者)

問		①	②	③	④	⑤	無回答	計
13	1学年	22	31	9	5	12	0	79
	2学年	16	27	9	4	14	0	70
	3学年	18	29	11	6	13	0	77
	全学年	56	87	29	15	39	0	226
	保護者	28	81	24	10	41	5	189



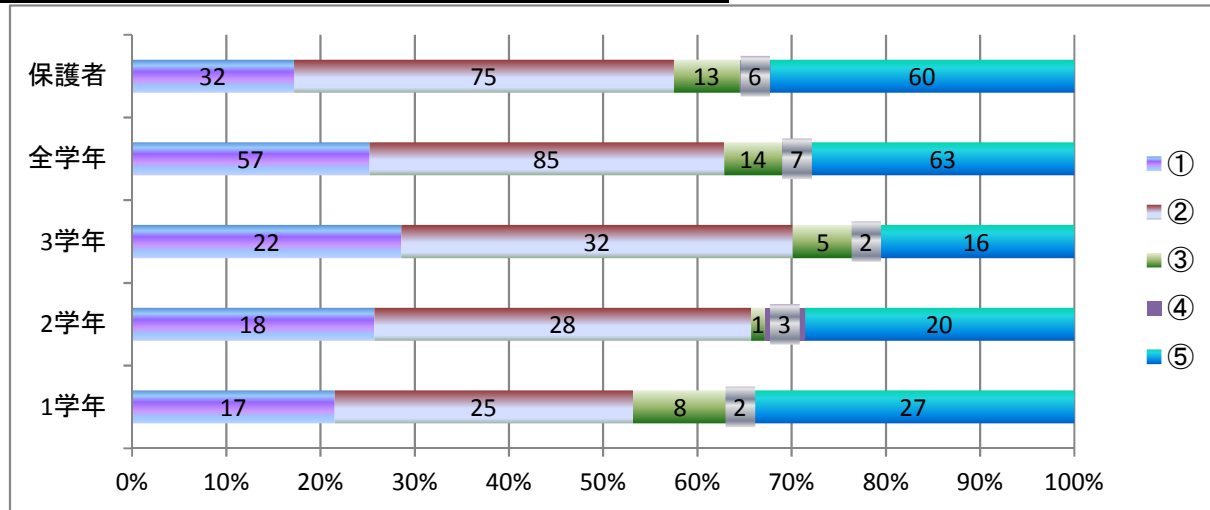
14 連携型中高一貫教育でどのような活動をしているか知っている。

問		①	②	③	④	⑤	無回答	計
14	1学年	15	27	10	3	24	0	79
	2学年	19	26	7	5	13	0	70
	3学年	25	28	8	3	13	0	77
	全学年	59	81	25	11	50	0	226
	保護者	26	70	26	3	60	4	189



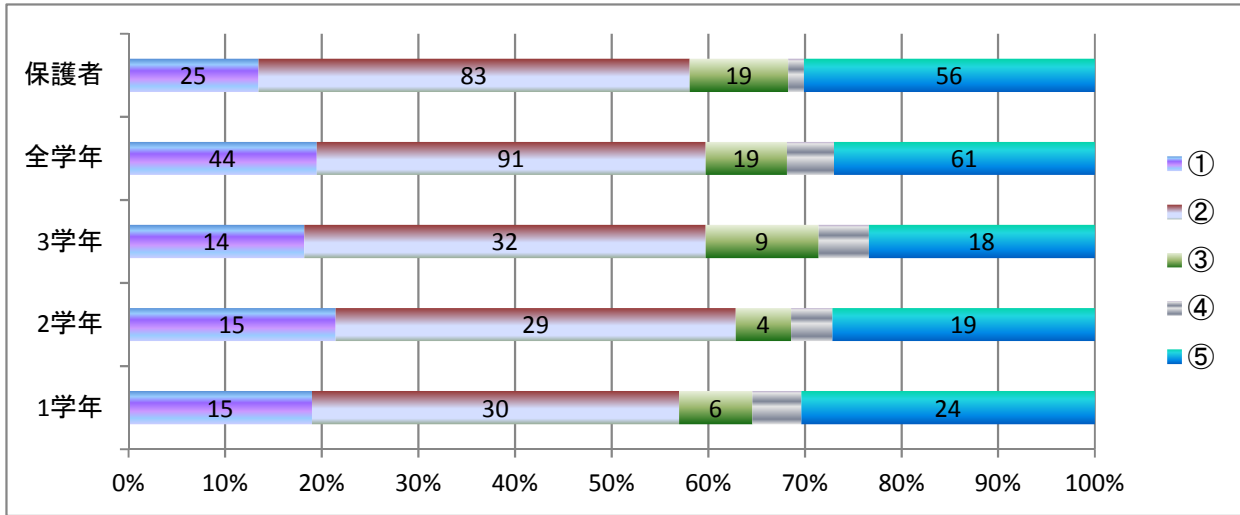
15 連携型中高一貫教育の活動は有意義である。

問		①	②	③	④	⑤	無回答	計
15	1学年	17	25	8	2	27	0	79
	2学年	18	28	1	3	20	0	70
	3学年	22	32	5	2	16	0	77
	全学年	57	85	14	7	63	0	226
	保護者	32	75	13	6	60	3	189



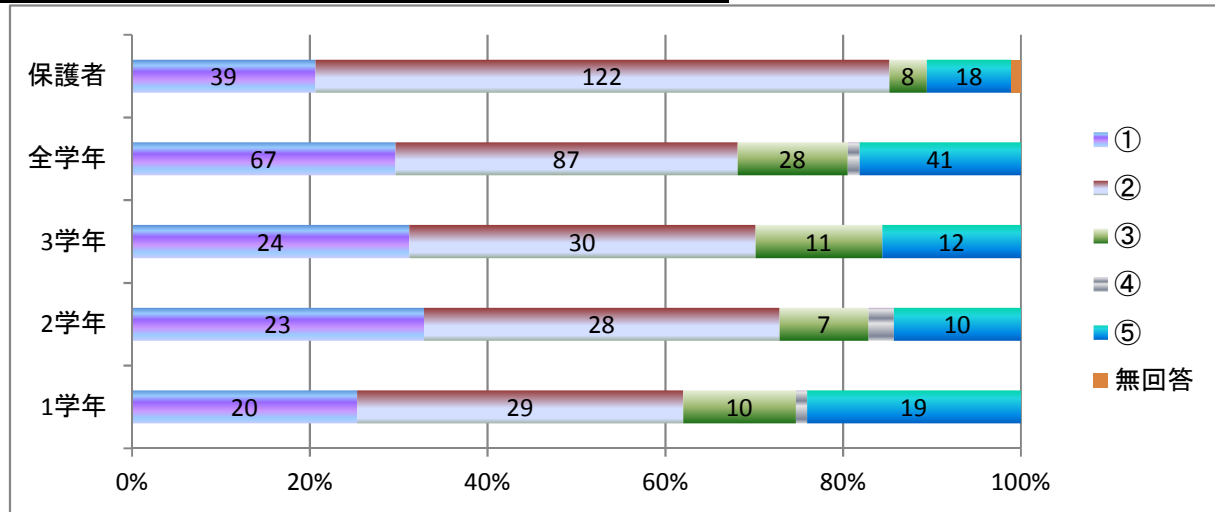
16 阿波西高校の教育活動は、地域の人たちから信頼されている。

問		①	②	③	④	⑤	無回答	計
16	1学年	15	30	6	4	24	0	79
	2学年	15	29	4	3	19	0	70
	3学年	14	32	9	4	18	0	77
	全学年	44	91	19	11	61	0	226
	保護者	25	83	19	3	56	3	189



17 学校の年間計画で、様々な行事の実施時期や回数は適切である。

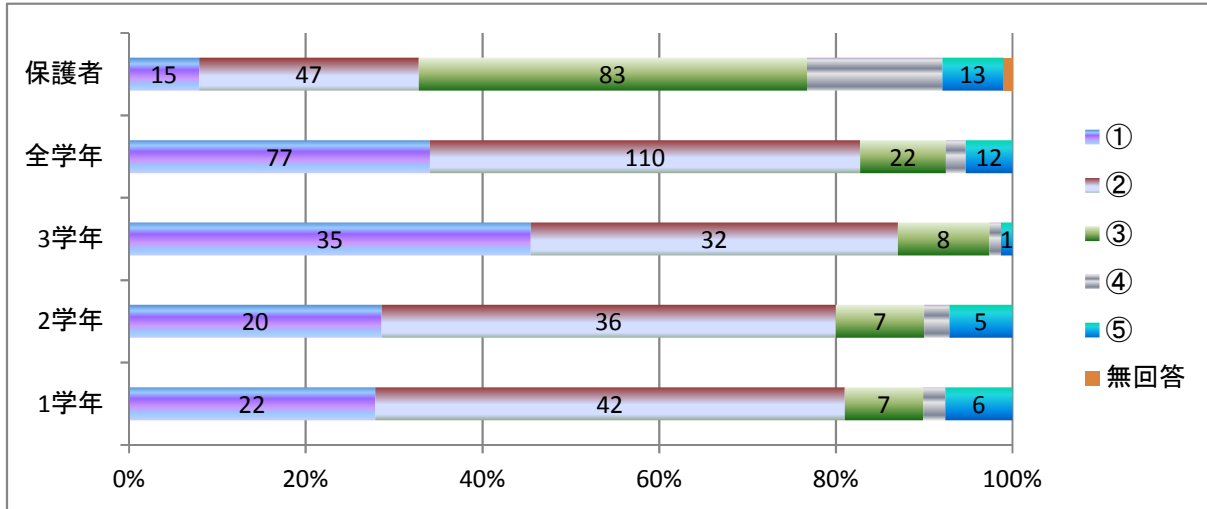
問		①	②	③	④	⑤	無回答	計
17	1学年	20	29	10	1	19	0	79
	2学年	23	28	7	2	10	0	70
	3学年	24	30	11	0	12	0	77
	全学年	67	87	28	3	41	0	226
	保護者	39	122	8	0	18	2	189



18 私は、学校の授業や行事に積極的に取り組んでいる。(生徒)

18 PTA行事(PTA総会, 進路説明会, 文化祭, 体育祭, 公開授業など)に積極的に参加している。(保護者)

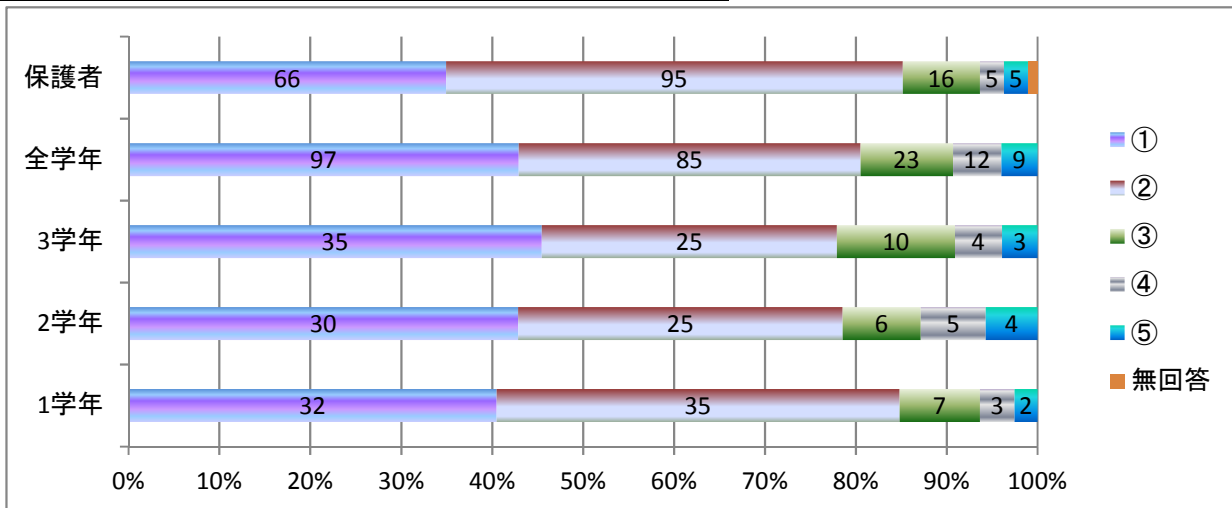
問		①	②	③	④	⑤	無回答	計
18	1学年	22	42	7	2	6	0	79
	2学年	20	36	7	2	5	0	70
	3学年	35	32	8	1	1	0	77
	全学年	77	110	22	5	12	0	226
	保護者	15	47	83	29	13	2	189



19 私は、学校からの通知や便りを、いつも保護者に渡している。(生徒)

19 学校からの通知や便りは、子どもを通して正確に受け取れている。(保護者)

問		①	②	③	④	⑤	無回答	計
19	1学年	32	35	7	3	2	0	79
	2学年	30	25	6	5	4	0	70
	3学年	35	25	10	4	3	0	77
	全学年	97	85	23	12	9	0	226
	保護者	66	95	16	5	5	2	189



20 私は、本校に入学してよかったと思っている。(生徒)

20 阿波西高校に、子どもを入学させてよかった。(保護者)

問		①	②	③	④	⑤	無回答	計
20	1学年	31	26	9	6	7	0	79
	2学年	19	29	9	5	8	0	70
	3学年	17	32	9	7	12	0	77
	全学年	67	87	27	18	27	0	226
	保護者	78	71	14	4	20	2	189

